

Dolce





Características técnicas

Tapicería : A elegir.
Desenfundable: Todo con cremalleras menos armazón
Armazón: Madera de pino y tablero de partículas.
Mecanismos: En almohadones de asiento extraíbles con sistema de tubo de hierro. En respaldo sistema reclinable metálico con bisagras.
Patatas: De PVC
Base Asiento: Cinchado nea sobre marco metálico extraíble.
Base Respaldo: Cinchado.
Almohadones respaldo: Fibra hueca de poliéster siliconizada de alta recuperación y rizamiento tridimensional; es antialérgica, ecológica y totalmente reciclable, repele la humedad, no tóxica, termoaislante, transpirable, elástica, suave al tacto y especialmente dinámica (Impide la formación de aglomeraciones en los almohadones). Embolsada con fundas de tejido sin tejer cosido y cerrado con cremallera.
Almohadas de asiento: Bloque de espuma de 28 Kg/m³ recubiertos por una capa de fibra acrílica.

Opciones

- Opción de arcón en asiento de chaise longue

Technical features

Fabrics: To be chosen.
Unsheatable: Everything with zips except the frame.
Frame: Pine wood and particle board.
Mechanisms: In removable seat pillows with iron tube system. In back metallic reclining system with hinges.
Legs: PVC
Seat base: Nea banded on metallic removable frame.
Back base: Banded.
Back pillows: Empty fibre of silicone polyester of high recovery and three-dimensional; It is anti-allergic, ecologic and totally recyclable, it repels humidity, no toxic, heat-insulating, breathable, elastic, soft in touch and specially dynamic. (It stops the formation of mass in pillows). Pocketed with covers of non-woven fabric and closed with zips.
Seat pillows: Block of 28 kg/m³ foam recovered by an acrylic fibre layer.

Options

- Chest option in seat chaise longue

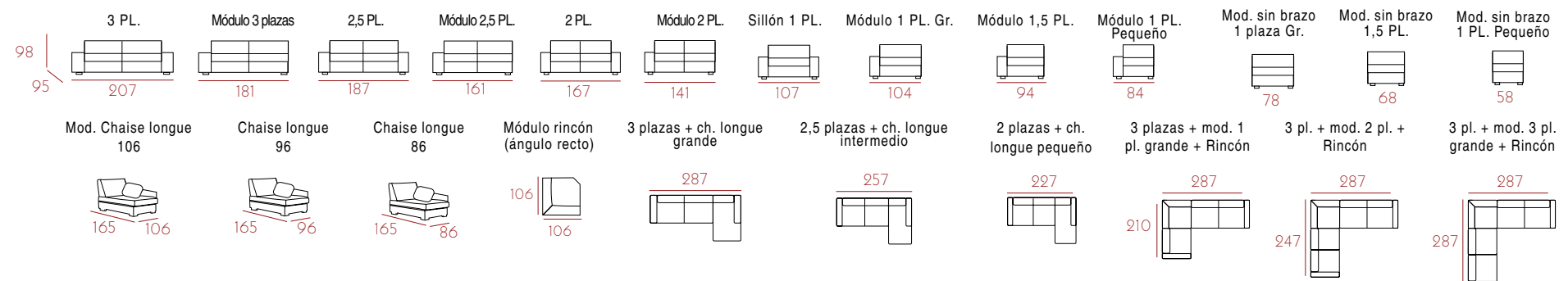
Caractéristiques techniques

Revêtement: À choisir
Déhoussable: Tout avec fermeture à glissière sauf la carcasse.
Structure: Pin et panneaux de particules.
Mécanismes: Dans les coussins d'assise extractibles avec système de tube de fer. Dans le dossier système inclinable métallique avec charnières.
Piètement: PVC
Base assise: sangles Nea sur cadre métallique extractible.
Base dossier: Sangles.
Coussins dossier: Fibre creuse polyester à la silicone de haute récupération et frisement tridimensionnel ; anti-allergénique, écologique et totalement recyclable, anti-humidité, non toxique, thermo-isolant, respirable, élastique, douce au tact et spécialement dynamique (empêche la formation d'agglomérations à l'intérieur des coussins). Ensaché avec housse de tissu non tissé cousu et fermé avec fermeture à glissière.
Coussins d'assise: Bloc de mousse de 28 kg/m³ couverts d'une couche de fibre acrylique

Options

- Option de coffre dans le chaise longue

Medidas / Measures / Mesures



Chat



Chat



Medidas / Measures / Mesures

3 PL. 103 218 / 96	2,5 PL. intermedio 198	2 PL. 178	Sillón 118	Mod. 3 PL. grande C/B 188	Mod. 2,5 PL. intermedio C/B 168	Mod. 2 PL. pequeño C/B 148
1 PL. grande C/B 108	1 PL. intermedio C/B 98	1 PL. pequeño C/B 88	Mod. 1 PL. grande S/B 103 78	Mod. 1 PL. intermedio S/B 68	Mod. 1 PL. pequeño S/B 58	Mod. Fincón ángulo 90° 115 115
Ch. longue grande 160 112	Ch. longue intermedio 160 103	Ch. longue pequeño 160 93	3 PL. + CH. GRANDE 96 300	2,5 PL. + CH. INTERMEDIO 271	2 PL. + CH. PEQUEÑO 241 160	

Características técnicas

Desenfundable: Todo con cremalleras menos armazón

Armazón: Madera de pino y tablero de partículas.

Mecanismos: En almohadones de asiento extraíbles con sistema de tubo de hierro. En chaise longue se fabrica con opción de asiento extraíble motorizado con deslizante en el respaldo al extraerlo y arcón.

Patatas: De hierro cromado.

Base Asiento: Cinchado tipo nea sobre marco metálico extraíble

Base Respaldo: Cinchado.

Almohadones respaldo y apoyabrazos: Fibra hueca de poliéster siliconizada de alta recuperación y rizamiento tridimensional; es antialérgica, ecológica y totalmente reciclable, repele la humedad, no tóxica, termoaislante, transpirable, elástica, suave al tacto y especialmente dinámica (Impide la formación de aglomeraciones en los almohadones). Embolsada con fundas de tejido sintejer cosido y cerrado con cremallera.

Almohadas de asiento: Bloque de espuma de 30 Kg/m³ recubiertos por una capa de fibra acrílica.

Opciones

- Opción de arcón en asiento de chaise longue

Technical features

Upholstery: To choose

Removable covering: All with zips, less frame.

Frame: Pine wood and particle board.

Mechanism: In removable seat cushions with iron tube system. We produce chaise longue with the option of motorized removable seat with back sliding when pulling it out and chest.

Legs: Chromed iron

Base seat: Cinch type nea on removable metal frame.

Base back: Cinch.

Cushions back and arm: Of hollow fiber polyester siliconized of high recovery of three-dimensional curling; it is antiallergenic, ecological and totally recyclable, repels the dampness, no toxic, thermal-insulation, breathable, elastic, soft to the touch and especially dynamic (prevents the formation of agglomerations in the cushions). Pocketed with covers of fabric non-woven, sewn and closed with zipper.

Seat pillows: Foam block 30 Kg/m³ coated by a layer of acrylic fiber.

Options

- Option de coffre dans le chaise longue

Caractéristiques techniques

Revêtement: Au choix

Déhoussable: Entièrement sauf la structure

Structure: Pin massif et panneaux de particules

Mécanismes: Pour les coussins d'assise extractibles avec système tube de fer. Pour la chaise longue, option d'assise extractible à moteur avec dossier coulissant à l'extraction et coffre.

Pieds: Fer chromé.

Base assise: Sangles élastiques style NEA sur cadre métallique coulissant

Base Dossier: Sangles élastiques

Coussins de dossiers et bras: Fibre creuse polyester siliconnée de haute récupération, anti-allérgique, écologique, totalement recyclable, repousse l'humidité, non toxique, transpirable, élasticité et suave au toucher. Coussin de dossier recouvert par une housse et fini par une fermeture à glissière.

Coussins d'assises: Mousse de densité 30 Kg/m³ recouvert d'une couche de fibre acrylique.

Options

- Chest option in seat chaise longue

Chess



Chess



Características técnicas

Desenfundable: Todo con cremalleras menos armazón.

Armazón: Madera de pino y tablero de partículas.

Mecanismos: En almohadones de asiento extraíbles con sistema de tubo de hierro. En respaldo sistema reclinable metálico con bisagras cromadas planas.

Patas: De hierro cromado.

Base Asiento: Cinchado tipo nea sobre marco metálico extraíble

Base Respaldo: Cinchado.

Almohadones respaldo y apoyabrazos: Fibra hueca de poliéster siliconizada de alta recuperación y rizamiento tridimensional; es antialérgica, ecológica y totalmente reciclable, repele la humedad, no tóxica, termoaislante, transpirable, elástica, suave al tacto y especialmente dinámica (Impide la formación de aglomeraciones en los almohadones). Embolsada con fundas de tejido sintejer cosido y cerrado con cremallera.

Cabezales: con espuma de poliuretano super suave.

Almohadas de asiento: Bloque de espuma de 30 Kg/m³ y capa de espuma supersuave.

Technical features

Upholstery: To choose

Removable covering: All with zips, less frame.

Frame: Pine wood and particle board.

Mechanism: In pillows of seats removable with tube of iron and hinge system with spring for safe. Metal recliner system hinged in the backrest.

Legs: Chromed iron

Base seat: Cinch type nea on removable metal frame.

Base back: Cinch.

Cushions back and arm: Of hollow fiber polyester siliconized of high recovery of three-dimensional curling; it is antiallergenic, ecological and totally recyclable, repels the dampness, no toxic, thermal-insulation, breathable, elastic, soft to the touch and especially dynamic (prevents the formation of agglomerations in the cushions). Pocketed with covers of fabric non-woven, sewn and closed with zipper.

Headboards: with polyurethane super soft foam.

Seat pillows: Foam block 30 Kg/m³ and foam flakes.

Caractéristiques techniques

Revêtement: Au choix

Déhoussable: Entièrement sauf la structure

Structure: Pin massif et panneaux de particules

Mécanismes: Pour les coussins d'assise extractibles avec système tube de fer. Têtes inclinables.

Pieds: Fer chromé.

Base assise: Sangles élastiques style NEA sur cadre métallique coulissant

Base Dossier: Sangles élastiques

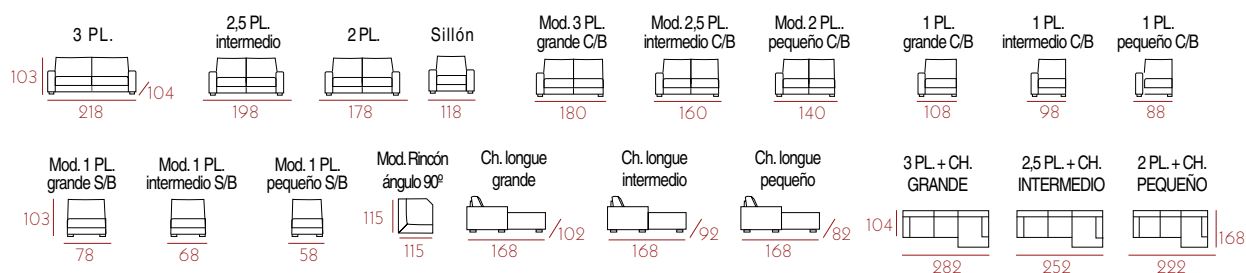
Coussins de dossiers et bras: Fibre creuse polyester siliconnée de haute récupération, anti-allérgique, écologique, totalement recyclable, repousse l'humidité, non toxique, transpirable, élasticité et suave au toucher. Coussin de dossier recouvert par une housse et fini par une fermeture à glissière.

Têtes de lit: mousse polyuréthane super souple.

Coussins d'assises: Mousse 30 Kg/m³ et flocons mousse.

Medidas / Measures / Mesures

Altura cabezales bajados: 81 cm.



Cool



Cool



Características técnicas

Desenfundable: Todo con cremalleras menos armazón.
Armazón: Madera de pino y tablero de partículas.
Mecanismos: En almohadones de asiento extraíbles con sistema de tubo de hierro. En respaldo sistema reclinable metálico con bisagras cromadas planas.
Patas: De hierro cromado.
Base Asiento: Cinchado tipo nea sobre marco metálico extraíble.
Base Respaldo: Cinchado.
Almohadones respaldo y apoyabrazos: Fibra hueca de poliéster siliconizada de alta recuperación y rizamiento tridimensional; es antialérgica, ecológica y totalmente reciclable, repele la humedad, no tóxica, termoaislante, transpirable, elástica, suave al tacto y especialmente dinámica (Impide la formación de aglomeraciones en los almohadones). Embolsada con fundas de tejido sintejer cosido y cerrado con cremallera.
Cabezales: con espuma de poliuretano super suave.
Almohadas de asiento: Bloque de espuma de 30 Kg/m³ y capa de espuma super-suave.

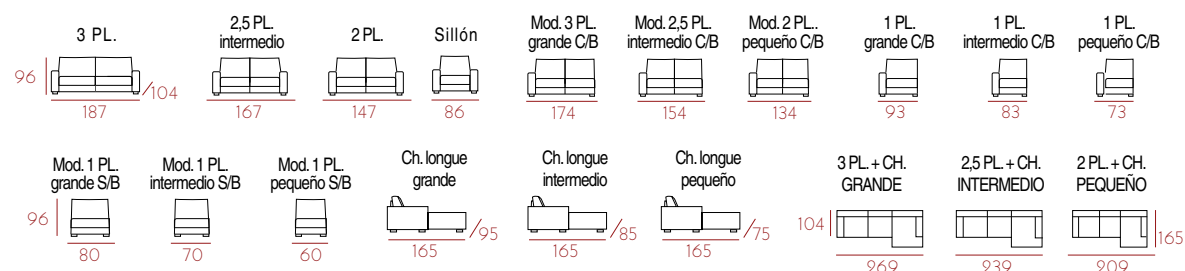
Technical features

Upholstery: To choose
Removable covering: All with zips, less frame.
Frame: Pine wood and particle board.
Mechanism: In pillows of seats removable with tube of iron and hinge system with spring for safe. Metal recliner system hinged in the backrest.
Legs: Chromed iron
Base seat: Cinch type nea on removable metal frame.
Base back: Cinch.
Cushions back and arm: Of hollow fiber polyester siliconized of high recovery of three-dimensional curling; it is antiallergenic, ecological and totally recyclable, repels the dampness, no toxic, thermal-insulation, breathable, elastic, soft to the touch and especially dynamic (prevents the formation of agglomerations in the cushions). Pocketed with covers of fabric non-woven, sewn and closed with zipper.
Headboards: with polyurethane super soft foam.
Seat pillows: Foam block 30 Kg/m³ and foam flakes

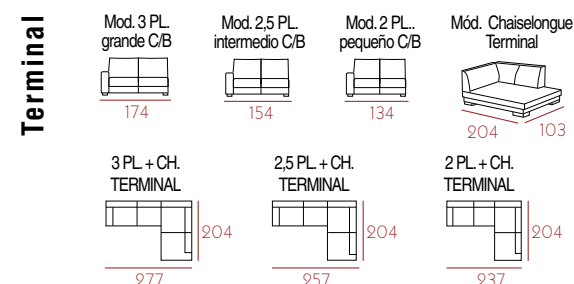
Caractéristiques techniques

Revêtement: Au choix
Déhoussable: Entièrement sauf la structure
Structure: Pin massif et panneaux de particules
Mécanismes: Pour les coussins d'assise extractibles avec système tube de fer. Têtes inclinables.
Pieds: Fer chromé.
Base assise: Sangles élastiques style NEA sur cadre métallique coulissant
Base Dossier: Sangles élastiques
Coussins de dossiers et bras: Fibre creuse polyester siliconnée de haute récupération, anti-allergique, écologique, totalement recyclable, repousse l'humidité, non toxique, transpirable, élasticité et suave au toucher. Coussin de dossier recouvert par une housse et fini par une fermeture à glissière.
Têtes de lit: mousse polyuréthane super souple.
Coussins d'assises: Mousse 30 Kg/m³ et flocons mousse.

Medidas / Measures / Mesures



Chaiselongues terminales



ALTURA CABEZALES BAJADOS 78 CM. - INCLUIDOS SOLO EN EL CHAISÉLONGUE TERMINAL 3 COJINES DE DECORACIÓN - BRAZO DE 13 CM.

Face



Face

Chaiselongue terminal



Características técnicas

Desenfundable: Todo con cremalleras menos armazón.

Armazón: Madera de pino y tablero de partículas.

Mecanismos: En almohadones de asiento extraíbles con sistema de tubo de hierro. En respaldo sistema reclinable metálico con bisagras cromadas planas.

Patatas: De hierro cromado.

Base Asiento: Cinchado tipo nea sobre marco metálico extraíble.

Base Respaldo: Cinchado.

Almohadones respaldo y apoyabrazos: Fibra hueca de poliéster siliconizada de alta recuperación y rizamiento tridimensional; es antialérgica, ecológica y totalmente reciclable, repele la humedad, no tóxica, termoaislante, transpirable, elástica, suave al tacto y especialmente dinámica (Impide la formación de aglomeraciones en los almohadones). Embolsada con fundas de tejido sintejer cosido y cerrado con cremallera.

Almohadas de asiento: Bloque de espuma de 30 Kg/m³ y capa de espuma super-suave.

Technical features

Upholstery: To choose

Removable covering: All with zips, less frame.

Frame: Pine wood and particle board.

Mechanism: In pillows of seats removable with tube of iron and hinge system with spring for safe. Metal recliner system hinged in the backrest.

Legs: Chromed iron

Base seat: Cinch type nea on removable metal frame.

Base back: Cinch.

Cushions back and arm: Of hollow fiber polyester siliconized of high recovery of three-dimensional curling; it is antiallergenic, ecological and totally recyclable, repels the dampness, no toxic, thermal-insulation, breathable, elastic, soft to the touch and especially dynamic (prevents the formation of agglomerations in the cushions). Pocketed with covers of fabric non-woven, sewn and closed with zipper.

Seat pillows: Foam block 30 Kg/m³ and foam flakes

Caractéristiques techniques

Revêtement: Au choix

Déhoussable: Entièrement sauf la structure

Structure: Pin massif et panneaux de particules

Mécanismes: Assises coulissantes. Têtières inclinables.

Pieds: Fer chromé.

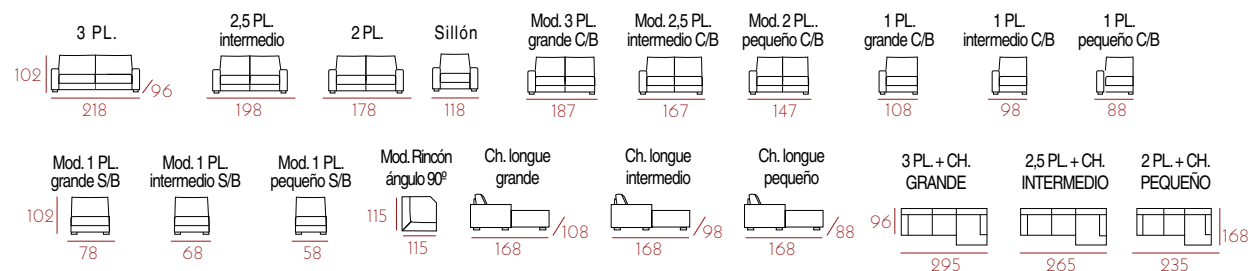
Base assise: Sangles élastiques style NEA sur cadre métallique coulissant

Base Dossier: Sangles élastiques

Coussins de dossiers et bras: Fibre creuse polyester siliconnée de haute récupération, anti-allergique, écologique, totalement recyclable, repousse l'humidité, non toxique, transpirable, élasticité et suave au toucher. Coussin de dossier recouvert par une housse et fini par une fermeture à glissière.

Coussins d'assises: Mousse 30 Kg/m³ et flocons mousse.

Medidas / Measures / Mesures



Chaiselongues terminales

